


カーミット




© Disney



フォジー

© Disney





ミス・ピギー

© Disney



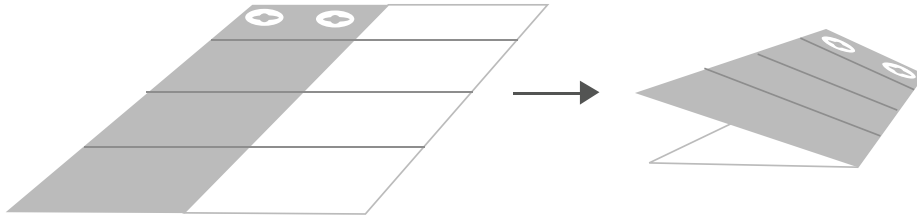
アニマル



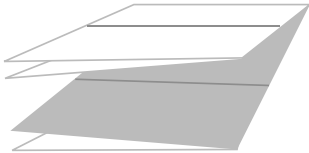
© Disney

『ザ・マペット』のハンドマペット

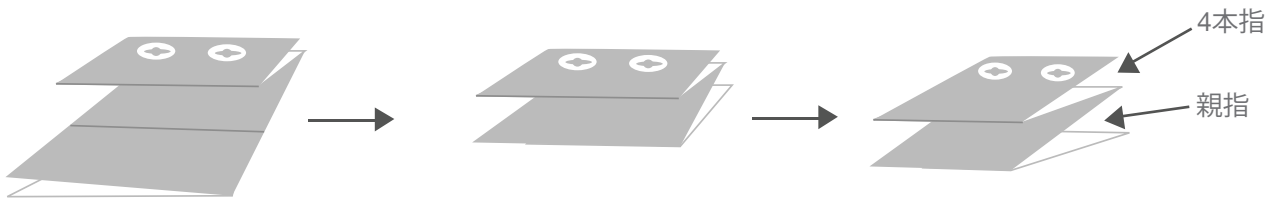
1. 厚紙か普通紙にプリントアウトして、まわりの線に沿ってそれぞれ切りとります。
2. 真ん中の線に沿って縦に山折りに折る。



3. 絵柄が中になるように真ん中の線を折る。



4. 絵柄が見えるようにそれぞれ半分ずつ折り返す。（口の部分が真ん中になるように）



5. 図のように、親指と4本の指ではさむようにして持って遊びます。

