

母の日パーティーキット ティアラ





つく리카た：

- ・普通紙か厚紙にプリントし、それぞれ線に沿ってはさみで切る。
- ・のりかテープなどで写真のようなティアラのかたちになるようにつなぎあわせてできあがり！



母の日パーティーキット ネックレス



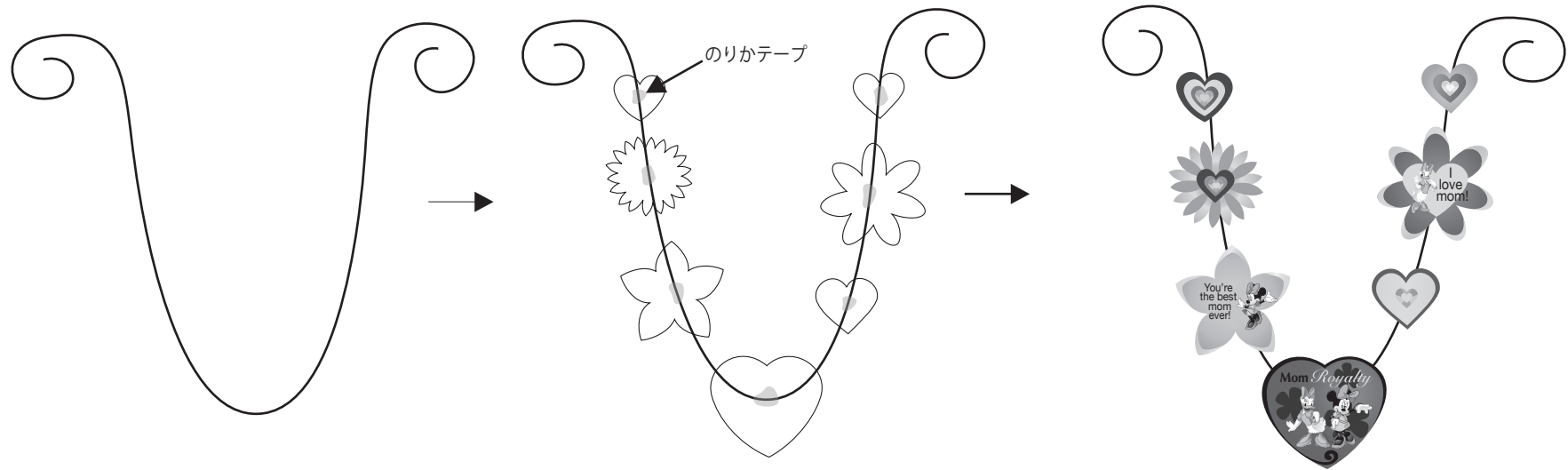
母の日パーティーキット ネックレス

材料：


- ・ ネックレスのひも（たこ糸やリボンなど） 80～100cm程度
- ・ のりかテープ
- ・ はさみ

つくりかた：

- ・ 普通紙か厚紙にA4サイズでプリントし、それぞれまわりの線に沿ってはさみで切る。
- ・ ミニーとデイジーのお花には好きなメッセージを書いてね！
- ・ のりかテープをつかって、ネックレスのひもに絵柄が正面にくるように等間隔につける。



おかあさん **いつもありがとう**



母の日パーティーキット コースター

- 普通紙か厚紙にA4サイズでプリントし、それぞれまわりの線に沿って切りとる。
- テーブルの上に置いてコースターとしてつかったり、裏にメッセージを書いたり、左胸につけてバッジのようにしたりアレンジしてつかってね！

