


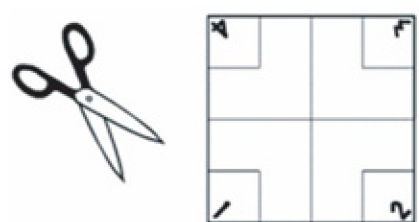
フェアリー占い



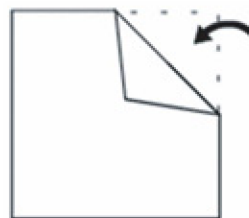
組み立て方



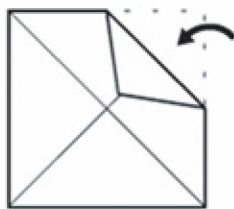
1. 「フェアリー占い」を点線に沿って切りぬきます。



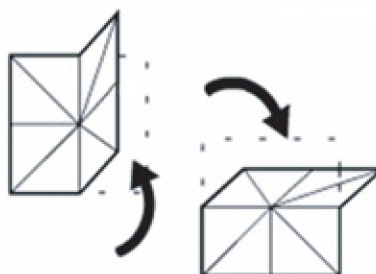
2. 印刷された面を下にして、四隅をそれぞれ内側に向けて折ります。



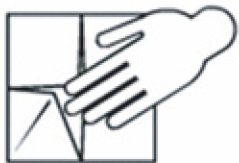
3. 占いが表向きになるように紙を裏返して、さらに四隅をそれぞれ内側に向けて折ります。



4. 紙を右から左に向けて半分に折り、折り目をつけて開いてください。次に紙を上から下に向けて半分に折り、同じように折り目をつけて開きます。




5. キャラクター面を上向きにして、十字の切れ目部分に指を入れてつまみ合わせます。



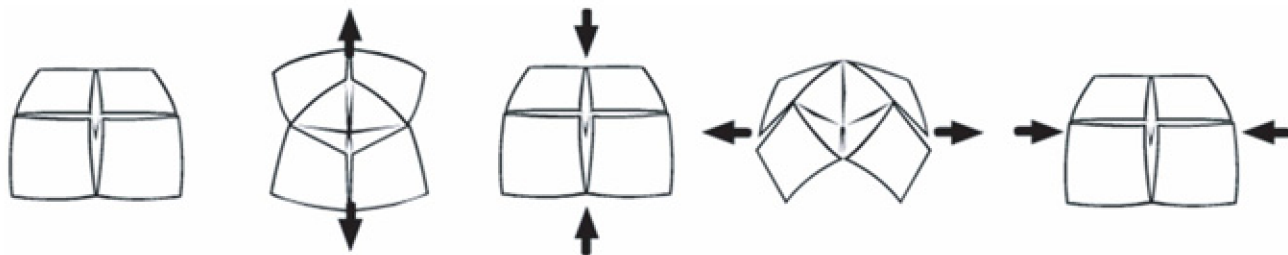
6. 親指、ひとさし指、中指、くすり指をそれぞれ4つの袋に指を入れて、指を離したりくっつけたりして指人形のようにバクバクさせます。





1. 「フェアリー占い」を両手の親指と人差し指で持ってください。
友達に「はい／いいえ」で答えられる質問をしてもらった後、4人のフェアリーから1人を選んでもらいます。

2. 大きな声でフェアリーの番号を数えながら、数の分だけ左右交互にパクパクさせます。



3. 終わったら、友達に、中に見えているフェアリーの“場所”またはフェアリーの“コメント”をひとつ選んでもらってください。
次に、選んだ言葉の上にある番号を大きな声で数えながら、数の分だけ左右交互にパクパクさせます。

4. 正しい番号を数え終わったら、もう一度中を開いて、好きな言葉を選んでもらいます。

5. 「フェアリーはこう言っています」と言いながら、その言葉の折り込み部分を開き、質問の答えと運勢を占います。

ルールは好きなように変えて遊んでね！

