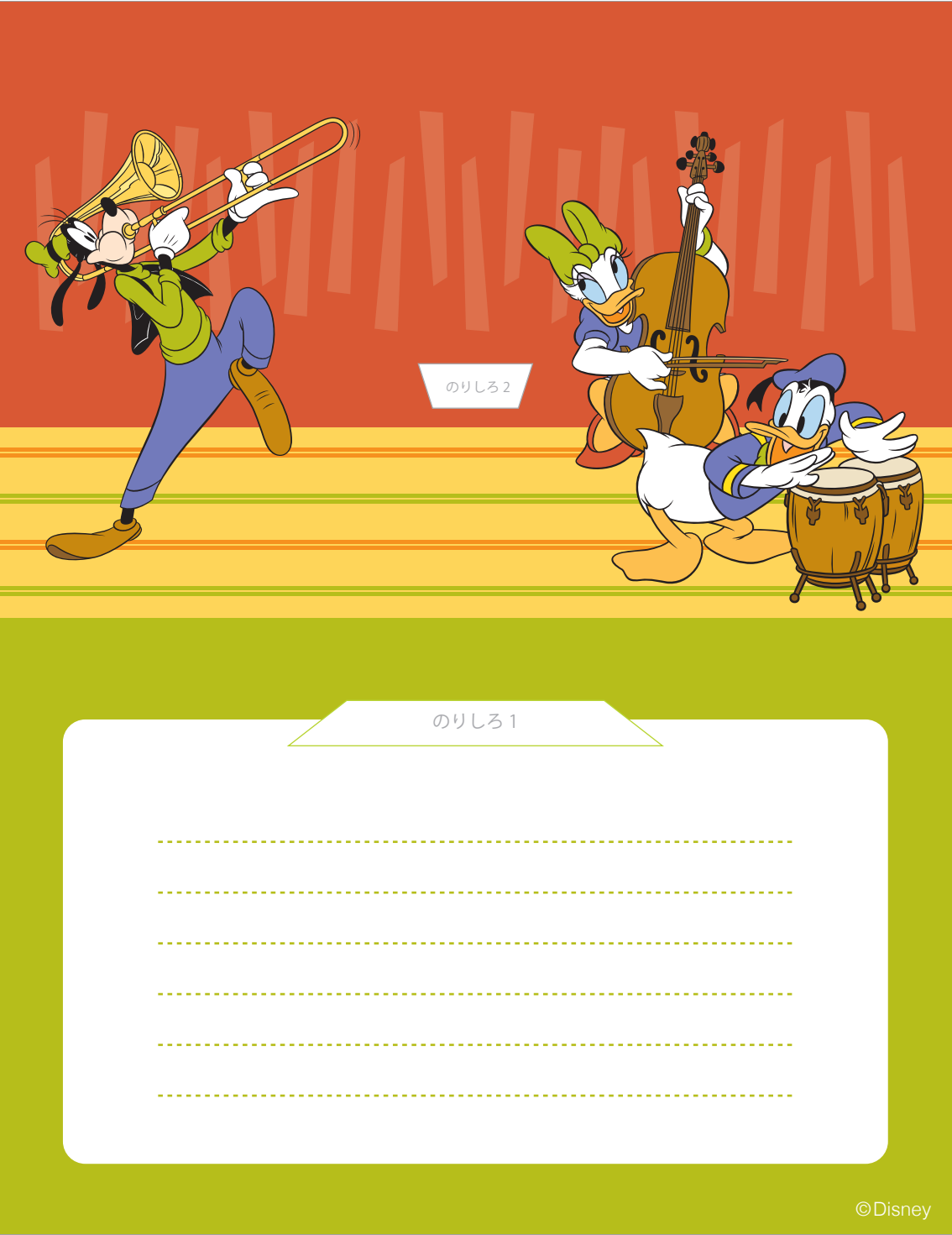


# メッセージカード

●だいし

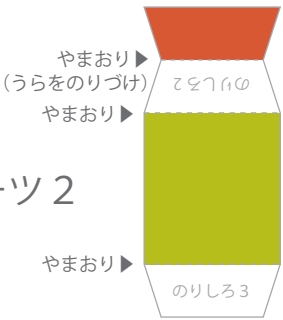


# メッセージカード


## ●パーツ 1



## ●パーツ 2



## ●ひょうし




## ●うらびょうし




# メッセージカード（つくりかた）

①ふつう紙か、少しあつい紙にプリントアウトし、グレーのせんにそって<sup>し</sup>はさみでカットする。


ひょうし



うらびょうし



だいし




パーツ 1



パーツ 2



②パーツ1、パーツ2をだいしに<sup>は</sup>貼りつけます。  
「のりしろ3」はカードを<sup>と</sup>閉じながらパーツ1のうらに<sup>は</sup>貼りつけます。



③だいしのうらに、「ひょうし」と「うらびょうし」を<sup>は</sup><sup>あ</sup>貼り合わせてかんせいです！

