



# ちいさなプリンセス ソフィア プレイセット



----- せん やま  
線は山おり

----- せん たに  
線は谷おり



だいざぶふん  
台座部分

© Disney

© Disney

© Disney





© Disney



# ちいさなプリンセス ソフィア プレイセット



だいざぶふん  
台座部分



----- せん やま  
線は山おり

----- せん たに  
線は谷おり



# ちいさなプリンセス ソフィア プレイセット



はいけい  
背景



© Disney

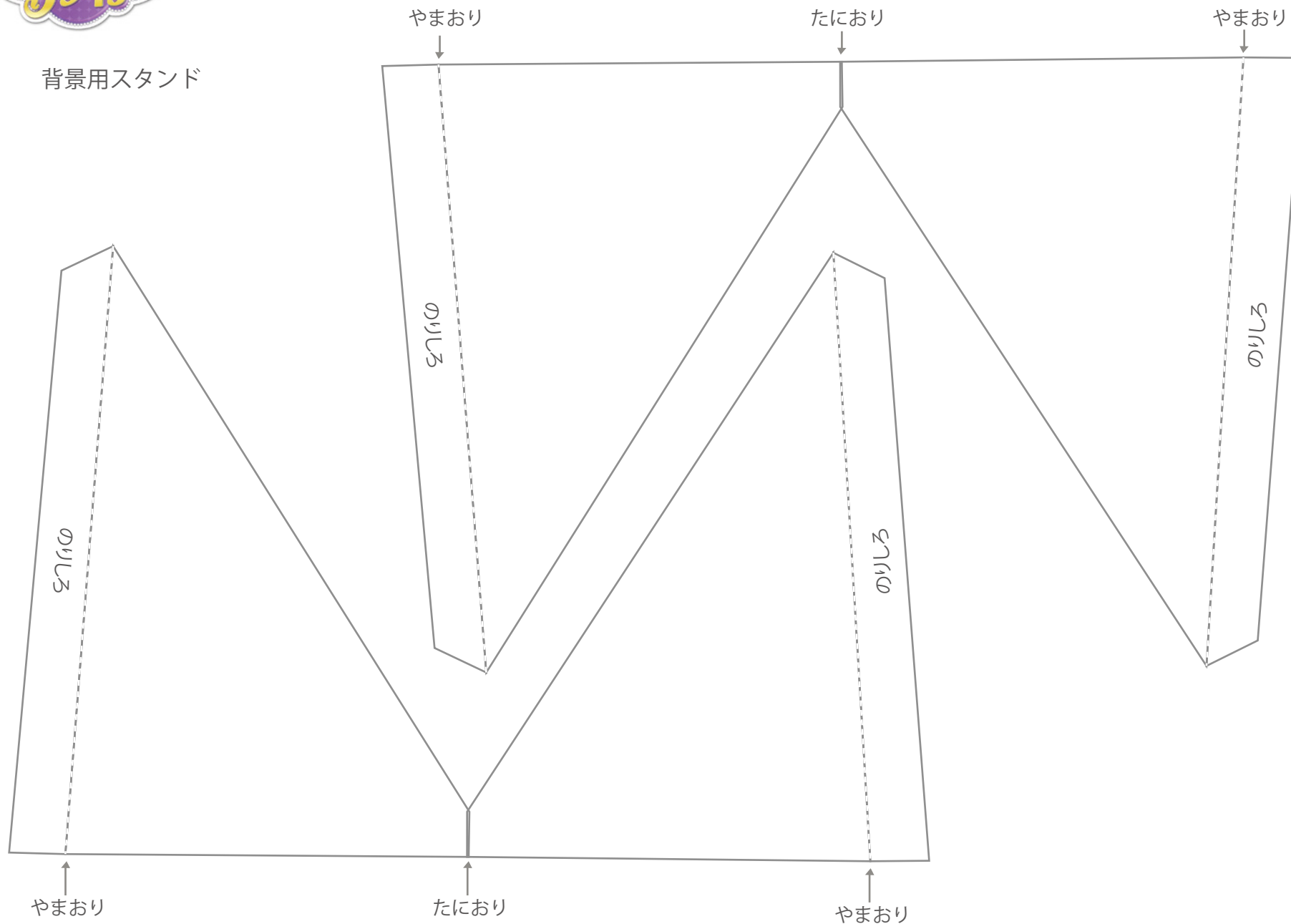




# ちいさなプリンセス ソフィア プレイセット



背景用スタンド





## ちいさなプリンセス ソフィア プレイセット



### キャラクターのつくりかた

- 1、用紙をふつう紙か少しあつい紙にプリントアウトし、それぞれ切りとります。  
点線は折り目のしるしです。切らないようにしましょう。
- 2、点線をおり、台座部分の裏側をのりで貼り合わせ、立つようにします。

### はいけいよう

#### 背景用スタンドのつくりかた

- 1、中央の線を谷折りにして「のりしろ部分」は残して、内側を貼り合わせます。
- 2、内側がしっかり貼りついたら、「のりしろ」部分を折りかえしてのりをつけます。
- 3、②を背景の裏に等間隔で貼り付けて、写真立てのように立たせたら完成です。

