

Winter Day *Activity Book*



ミッキー&ミニーの アイススケートめいろ



ページ 1

まちがいさがし

みぎ ひだり ゆき
右と左の雪だるままでちがう所があるよ！わかるかな？
さがしたらそれぞれ書き出してみよう！









ページ 6


え
かくれた絵をさがそう!

え なか
絵の中にかくれているよ! さがしてみよう!

ほん
スプーン
くつした
ブラシ

しゃしん
写真たて
ハブラシ
キャンドル
ゆびわ

カップ
ボタン
ほうき
なべ



ぬりえ



ページ 2

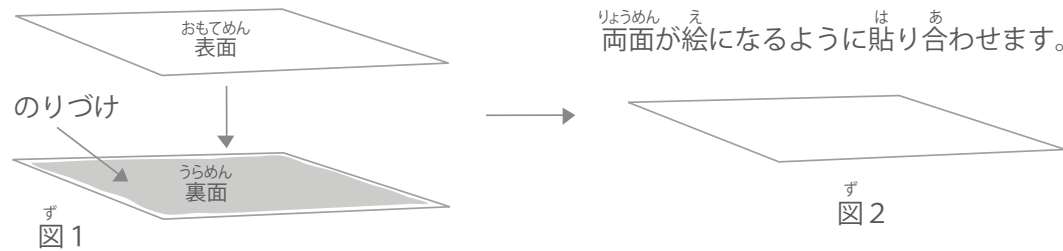
ふゆ き い
冬のお気に入り
じ ゆう ふゆ え
自由に冬の絵をかこう！

ページ 5

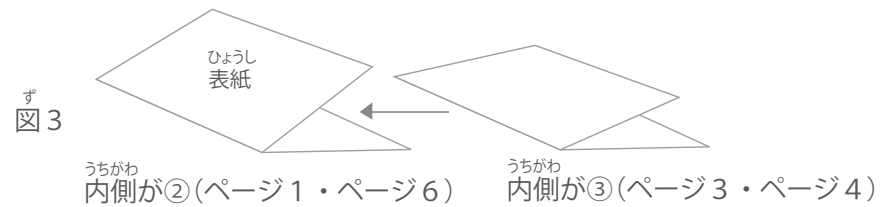
ミッキー&フレンズ アクティビティブック

つくりかた

- 1、用紙をふつう紙か少しあつい紙にプリントアウトし、それぞれ切りとります。
- 2、①と②、③と④の組み合わせでそれぞれ図1,2の要領で貼り合わせます。



- 3、のりが乾いたら、それぞれ半分に折り、図3の要領で①の表紙が一番外側に来るように重ねます。



- 4、各ページ番号が順番通りになるよう確認して、図4のように横を2か所ホッチキスで止めたら完成です！

