


# Mickey and Friends

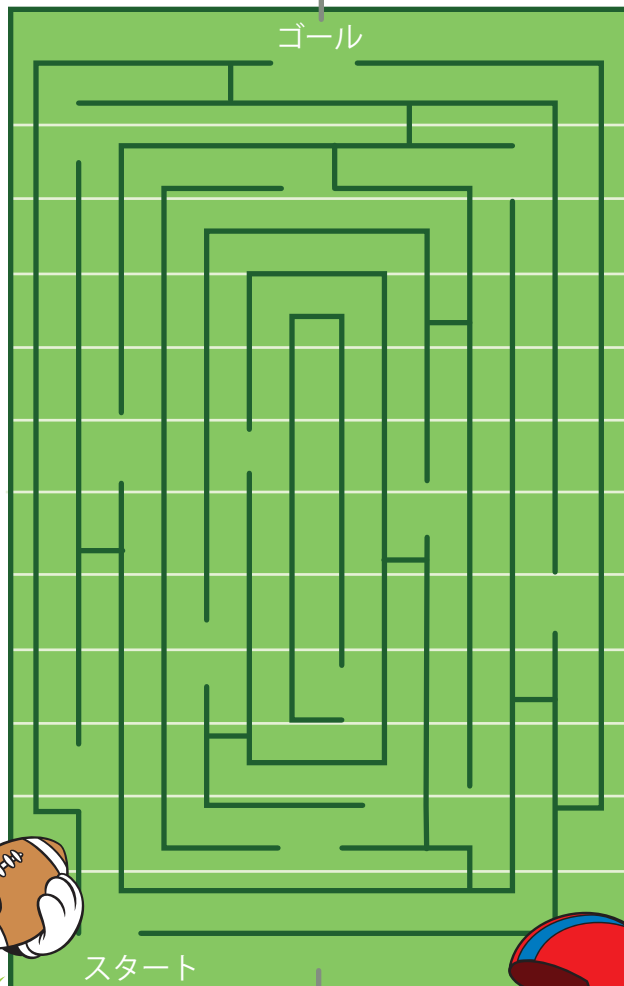


## Autumn Activity Book



# ミッキーのフットボールめいろ

ミッキーと  
ゴールをめざせ！




## おな なかま せん 同じ仲間のものを線でむすぼう




おは  
落ち葉コレクション

おきいおはひろはっ  
お気に入りの落ち葉を拾って貼り付けよう。



あき き い  
**秋のお気に入り**  
じ ゆう あき え  
自由に秋の絵をかこう！

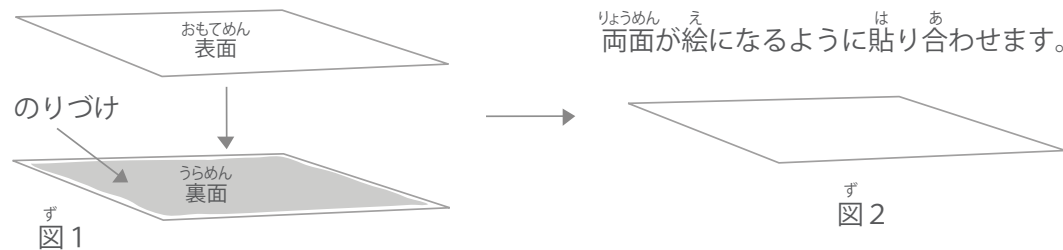
ぬりえ



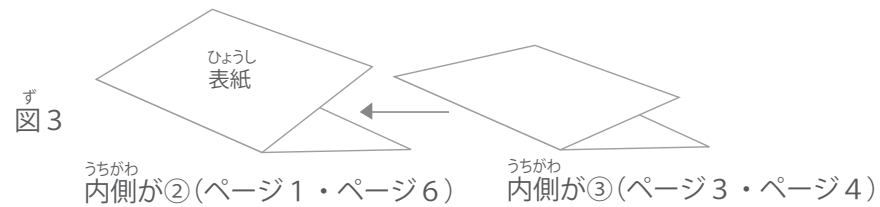
## ミッキー&フレンズ アクティビティブック

### つくりかた

- 1、用紙をふつう紙か少しあつい紙にプリントアウトし、それぞれ切りとります。
- 2、①と②、③と④の組み合わせでそれぞれ図1,2の要領で貼り合わせます。



- 3、のりが乾いたら、それぞれ半分に折り、図3の要領で①の表紙が一番外側に来るように重ねます。



- 4、各ページ番号が順番通りになるよう確認して、図4のように横を2か所ホッチキスで止めたら完成です！

