
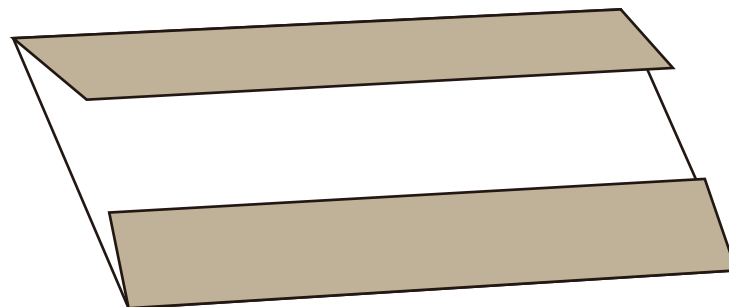



ブックカバーのつくりかた




①プリントアウトした A4 用紙を用意




②文庫本の高さにあわせて
紙の上下を裏側に折り返します



③紙の中心に本を置き、
本を包むように
内側に折り曲げます。



④折り返した部分に
表紙・裏表紙を差し込みます。



完成！