


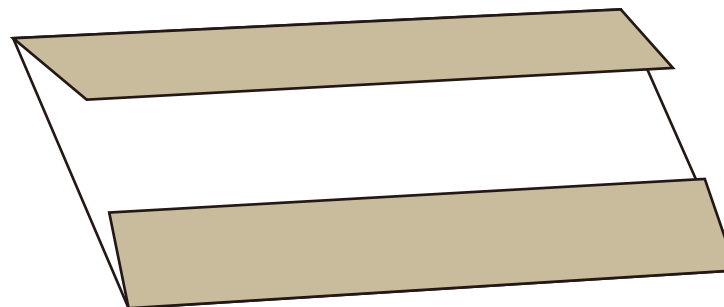
OSWALD

THE LUCKY RABBIT


ブックカバーのつくりかた




① プリントアウトした A4 用紙を用意



② 文庫本の高さにあわせて
紙の上下を裏側に折り返します



③ 紙の中心に本を置き、
本を包むように
内側に折り曲げます。



④ 折り返した部分に
表紙・裏表紙を差し込みます。



完成！