




# オーロラ姫のきせかえ



## つくりかた

1、ふつう紙か少しあつい紙に  
プリントアウトし、  
それぞれパーツを切りとります。

2、タブを折り曲げてドレスを  
着せ替えましょう！